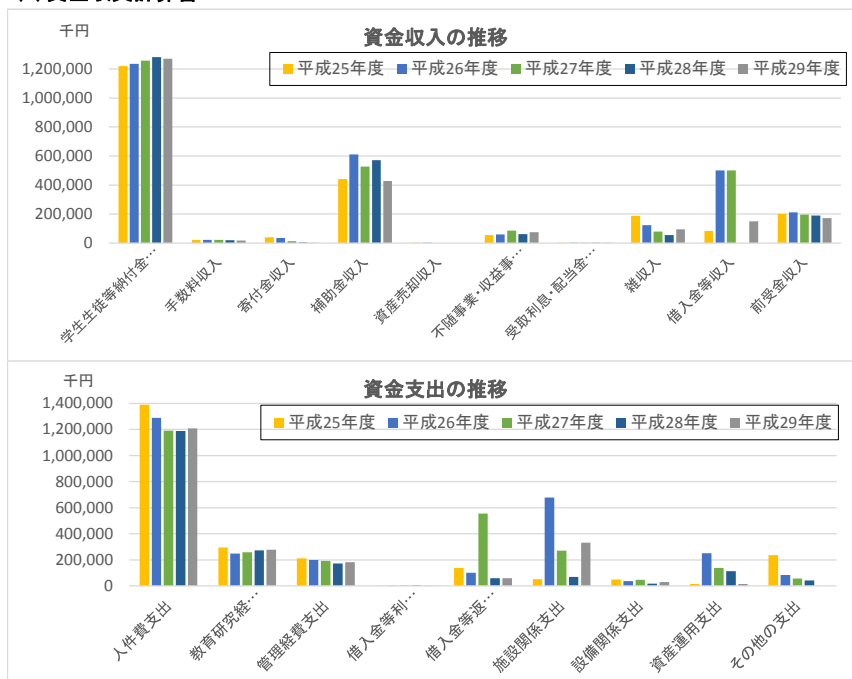
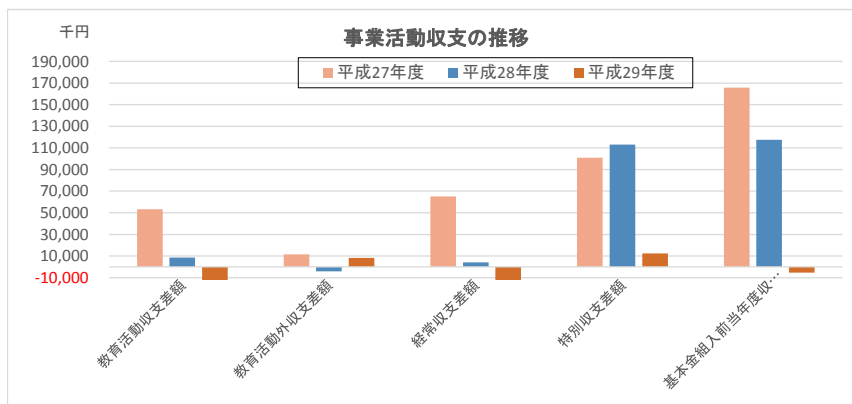


経年比較

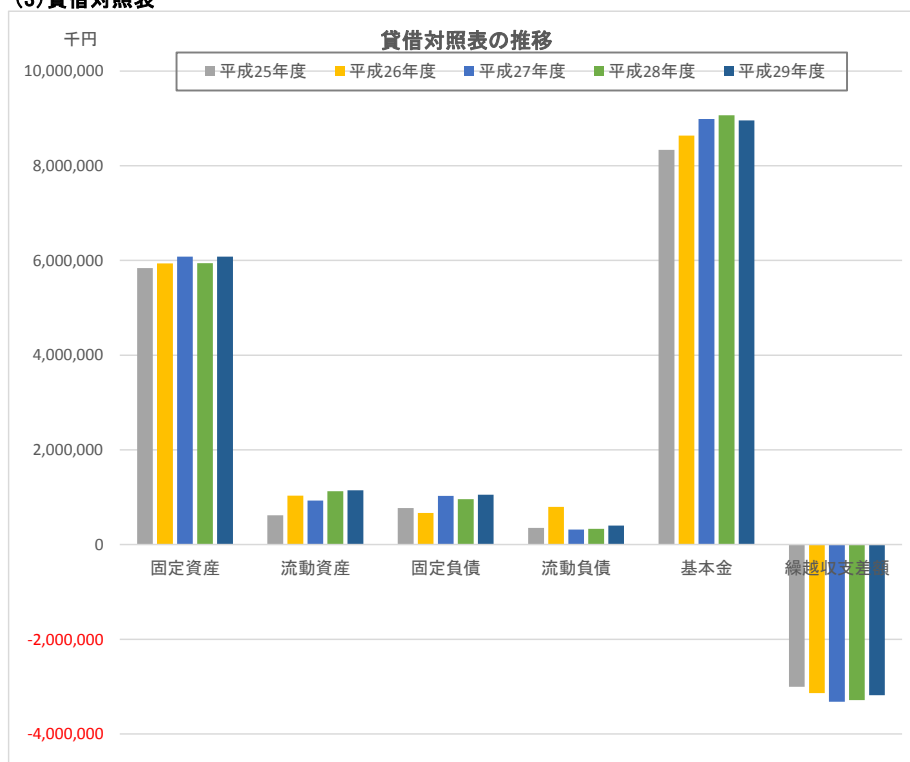
(1) 資金収支計算書



(2) 事業活動収支計算書

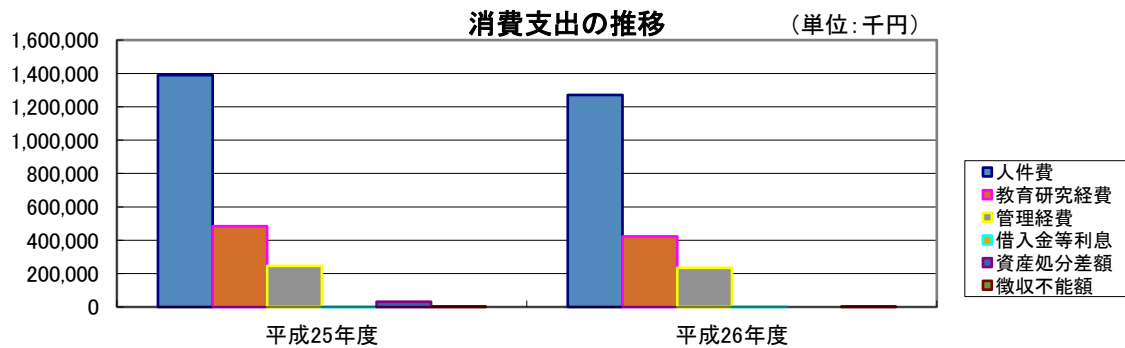
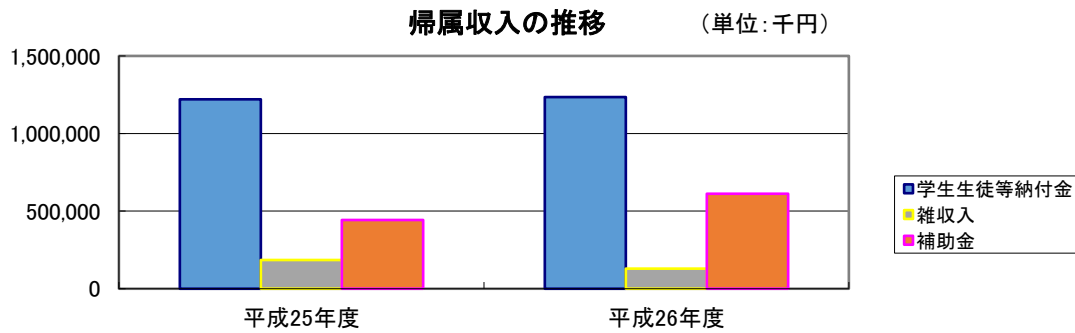
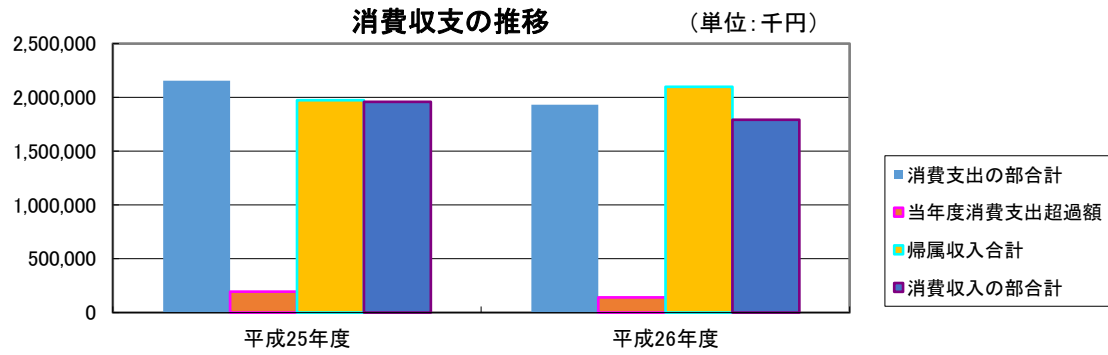


(3) 貸借対照表



## 経年比較

### (4)消費収支計算書 (参考)



(5)主な財務比較比率

比率名	算式	平成25年度	平成26年度
人件費比率	$\frac{\text{人件費}}{\text{帰属収入}}$	70.4%	60.5%
人件費依存率	$\frac{\text{人件費}}{\text{学生生徒等納付金}}$	113.8%	102.8%
学生生徒納付金比率	$\frac{\text{学生生徒等納付金}}{\text{帰属収入}}$	61.9%	58.9%
寄付金比率	$\frac{\text{寄付金}}{\text{帰属収入}}$	2.1%	1.6%
補助金比率	$\frac{\text{補助金}}{\text{帰属収入}}$	22.4%	29.1%
教育研究経費比率	$\frac{\text{教育研究経費}}{\text{帰属収入}}$	24.5%	20.1%
管理経費比率	$\frac{\text{管理経費}}{\text{帰属収入}}$	12.5%	11.1%
借入金等利息比率	$\frac{\text{借入金等利息}}{\text{帰属収入}}$	0.1%	0.1%
消費収支比率	$\frac{\text{消費支出}}{\text{消費収入}}$	110.0%	107.8%
固定比率	$\frac{\text{固定資産}}{\text{自己資金}}$	109.5%	107.9%
固定長期適合率	$\frac{\text{固定資産}}{\text{(自己資金+固定負債)}}$	95.7%	96.2%
流動比率	$\frac{\text{流動資産}}{\text{流動負債}}$	174.9%	129.1%
自己資金構成比率	$\frac{\text{自己資金}}{\text{総資金}}$	82.6%	78.9%
固定負債構成比率	$\frac{\text{固定負債}}{\text{総資金}}$	11.9%	9.6%
総負債比率	$\frac{\text{(固定負債+流動負債)}}{\text{総資産}}$	17.4%	21.0%
負債比率	$\frac{\text{総負債}}{\text{自己資金}}$	21.1%	26.6%
前受金留保率	$\frac{\text{現金預金}}{\text{前受金}}$	198.4%	404.4%

比率名	算式	平成27年度	平成28年度	平成29年度
人件費比率	$\frac{\text{人件費}}{\text{経常収入}}$	61.3%	62.8%	65.0%
人件費依存率	$\frac{\text{人件費}}{\text{学生生徒等納付金}}$	92.4%	92.4%	95.9%
学生生徒納付金比率	$\frac{\text{学生生徒等納付金}}{\text{経常収入}}$	66.4%	68.0%	67.7%
寄付金比率	$\frac{\text{寄付金}}{\text{事業活動収入}}$	0.7%	0.2%	0.2%
補助金比率	$\frac{\text{補助金}}{\text{事業活動収入}}$	26.4%	28.6%	22.6%
教育研究経費比率	$\frac{\text{教育研究経費}}{\text{経常収入}}$	23.0%	25.5%	24.4%
管理経費比率	$\frac{\text{管理経費}}{\text{経常収入}}$	11.9%	11.2%	11.4%
借入金等利息比率	$\frac{\text{借入金等利息}}{\text{経常収入}}$	0.3%	0.2%	0.2%
基本金組入後収支比率	$\frac{\text{事業活動支出}}{\text{(事業活動収入-基本金組入額)}}$	111.6%	100.6%	106.2%
固定比率	$\frac{\text{固定資産}}{\text{純資産}}$	107.4%	102.8%	105.3%
固定長期適合率	$\frac{\text{固定資産}}{\text{(純資産+固定負債)}}$	90.9%	88.2%	89.1%
流動比率	$\frac{\text{流動資産}}{\text{流動負債}}$	291.0%	340.0%	286.5%
純資産構成比率	$\frac{\text{純資産}}{\text{(総負債+純資産)}}$	80.8%	81.7%	79.9%
固定負債構成比率	$\frac{\text{固定負債}}{\text{(総負債+純資産)}}$	14.7%	13.6%	14.5%
総負債比率	$\frac{\text{総負債}}{\text{総資産}}$	19.2%	18.3%	20.1%
負債比率	$\frac{\text{総負債}}{\text{純資産}}$	23.8%	22.3%	25.1%
前受金留保率	$\frac{\text{現金預金}}{\text{前受金}}$	401.0%	480.7%	506.0%

平成27年度より学校法人会計基準が改正されたため財務比率を変更しています。